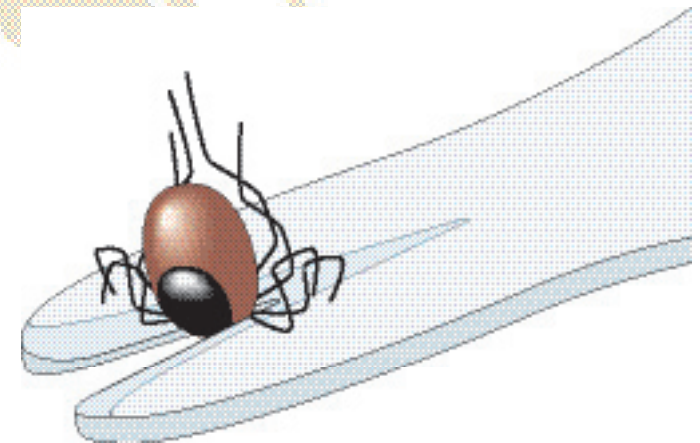




# FLÅTTKORT


- et enkelt redskap til fjerning av flått!



# Verdt å vite om flått...

## Hvor finner vi flått?

Tidligere fant man flått i skogen, nå kan den også dukke opp i hagen vår - ja, til og med inni huset! Flåtten oppholder seg der det fins mat - ofte på hunder og katter, men også på mennesker.



## Hvordan ser flått ut?

Flåtten er liten, 3-4 mm lang, og vanskelig å oppdage. På tross av størrelsen anses den allikevel for å være et av de farligste dyrene i skogen! Når den biter kan den i visse tilfeller overføre alvorlige infeksjoner til oss.



# Nytt effektivt våpen mot flått

## Flåttkortet gjør det mulig å fjerne flåtten enkelt og effektivt

Slutt med å bruke pinsett, tang, margarin eller olje!

Ny forskning viser at de "gamle metodene" øker risikoen for alvorlige ettervirkninger. Når flåtten blir klemt, vridd eller irritert på annen måte, øker risikoen for at den sprøyter farlige bakterier inn i kroppen på mennesker eller dyr. Smittestoffet kan i verste fall gi hjernehinnebetennelse eller lammelser.

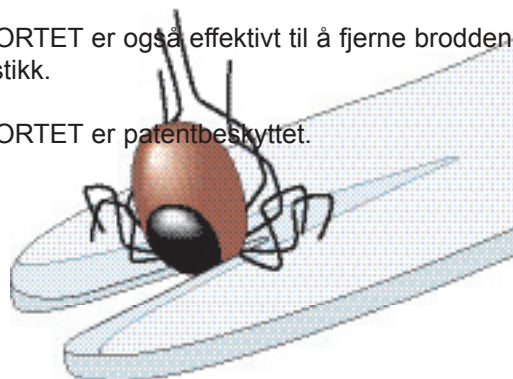
Det nye FLÅTTKORTET bygger på et nytt prinsipp. Flåtten fjernes uten makt - man skyver flåtten ut med det spesialutviklede kortet, i en rolig og jevn bevegelse. På den måten unngår man i de fleste tilfeller at flåtten overfører de farlige bakteriene.



FLÅTTKORTET er utviklet i samarbeid med naturvitenskapsfolk, biologer og leger med spesialfelt innen flåttbårne sykdommer. Det er utformet slik at det kan brukes overalt på kroppen. Kortet har samme størrelse som et kredittkort og kan med fordel oppbevares i lommeboken.

FLÅTTKORTET er også effektivt til å fjerne brodden ved bie-stikk.

FLÅTTKORTET er patentbeskyttet.



## Slik fjernes flåtten

En flått skal fjernes så raskt som mulig. Den beste og raskeste måten å fjerne flått på er å bruke et FLÅTTKORT.

